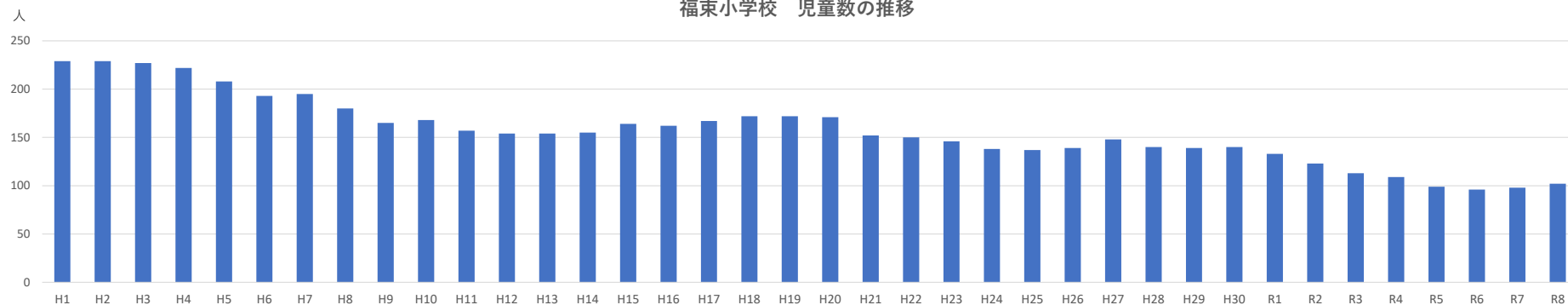


輪之内町小中学校 児童・生徒数の推移

令和8年5月1日現在

福束小学校	H1	H2	H3	H4	H5	H6	H7	H8	H9	H10	H11	H12	H13	H14	H15	H16	H17	H18	H19	H20	H21	H22	H23	H24	H25	H26	H27	H28	H29	H30	R1	R2	R3	R4	R5	R6	R7	R8
1年	25	42	43	27	29	28	28	25	27	27	20	25	29	25	36	26	31	29	28	24	18	27	25	16	24	27	25	20	23	21	19	16	15	16	13	17	20	21
2年	46	25	42	42	27	29	27	28	25	27	28	21	25	29	24	36	23	31	30	29	26	18	27	25	17	24	27	25	21	23	21	19	17	15	16	13	18	20
3年	40	45	25	42	42	26	30	27	28	24	27	27	21	25	30	25	36	23	31	27	27	24	18	26	26	17	25	27	26	21	24	20	19	16	15	16	12	17
4年	35	40	44	26	41	43	25	31	29	29	24	28	27	21	25	29	24	36	23	31	26	27	24	18	28	25	18	25	26	25	20	24	20	19	16	15	16	12
5年	43	33	40	44	26	41	44	25	31	29	29	24	28	27	21	25	29	24	36	24	31	24	28	24	18	28	25	18	25	26	24	19	23	20	19	16	16	16
6年	40	44	33	41	43	26	41	44	25	32	29	29	24	28	28	21	24	29	24	36	24	30	24	29	24	18	28	25	18	24	25	25	19	23	20	19	16	16
合計	229	229	227	222	208	193	195	180	165	168	157	154	154	155	164	162	167	172	172	171	152	150	146	138	137	139	148	140	139	140	133	123	113	109	99	96	98	102

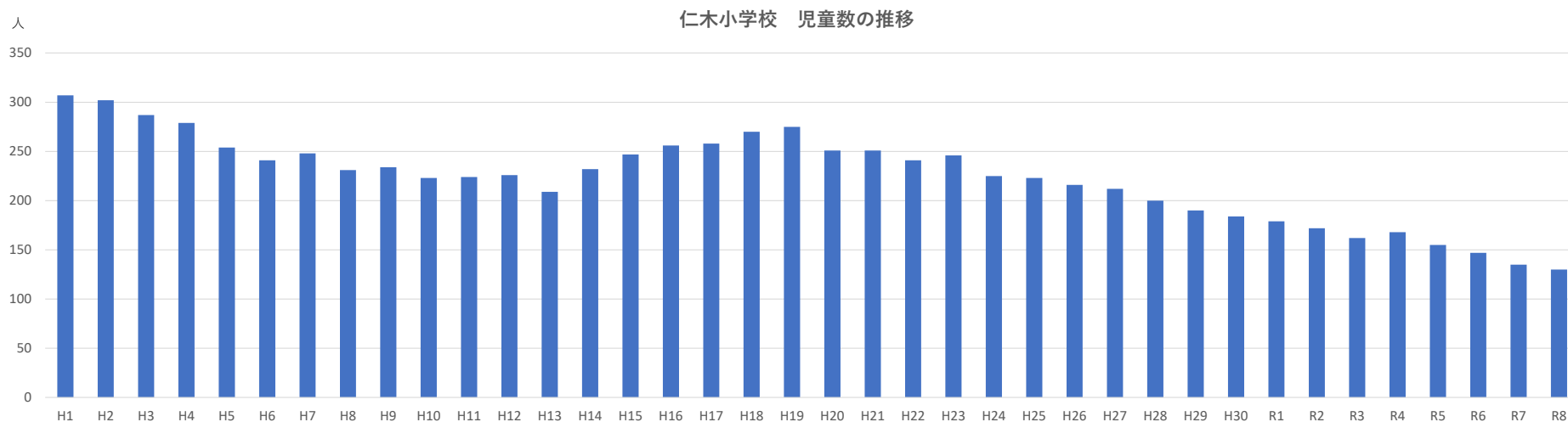
福束小学校 児童数の推移



輪之内町小中学校 児童・生徒数の推移

令和8年5月1日現在

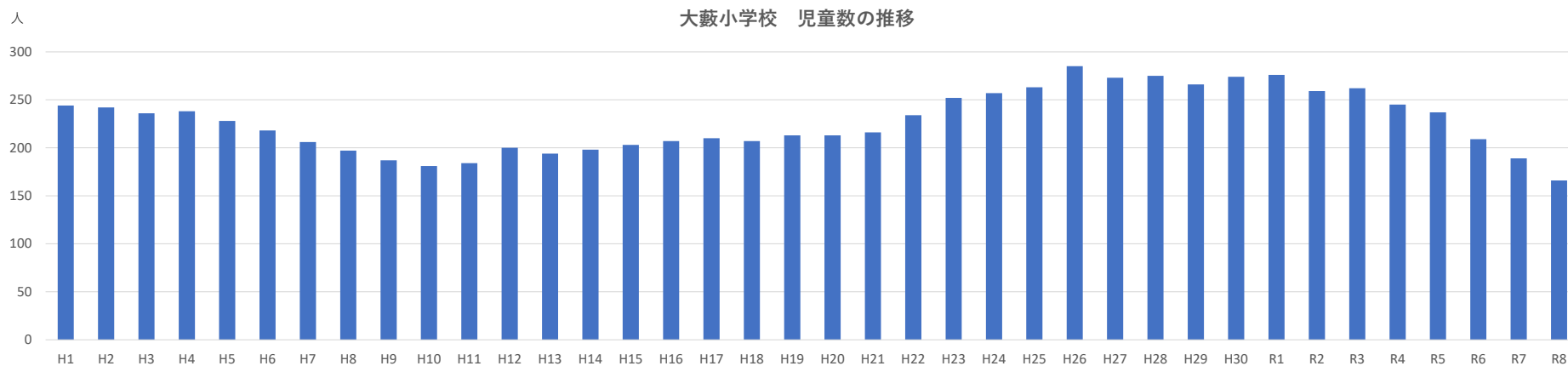
仁木小学校	H1	H2	H3	H4	H5	H6	H7	H8	H9	H10	H11	H12	H13	H14	H15	H16	H17	H18	H19	H20	H21	H22	H23	H24	H25	H26	H27	H28	H29	H30	R1	R2	R3	R4	R5	R6	R7	R8
1年	43	52	41	43	27	41	38	30	40	34	36	43	25	56	55	46	33	52	34	36	45	41	38	36	35	29	33	27	26	29	34	25	24	31	16	16	19	17
2年	48	43	52	40	43	27	45	40	33	39	34	37	43	25	55	55	45	34	51	34	36	44	41	37	37	35	29	32	28	26	28	34	25	25	31	17	15	19
3年	54	48	43	52	40	43	30	45	41	33	39	34	36	42	25	55	57	46	34	51	37	36	43	41	36	37	37	30	32	28	26	27	33	25	26	31	18	16
4年	47	53	49	43	52	39	44	30	44	42	30	40	35	36	41	24	55	54	46	34	53	36	36	38	41	35	36	38	30	32	28	26	27	33	24	27	31	18
5年	57	49	53	48	44	49	40	44	31	43	42	30	39	35	36	41	28	56	54	44	35	51	37	36	38	42	36	37	39	30	32	28	25	28	30	25	27	32
6年	58	57	49	53	48	42	51	42	45	32	43	42	31	38	35	35	40	28	56	52	45	33	51	37	36	38	41	36	35	39	31	32	28	26	28	31	25	28
合計	307	302	287	279	254	241	248	231	234	223	224	226	209	232	247	256	258	270	275	251	251	241	246	225	223	216	212	200	190	184	179	172	162	168	155	147	135	130



輪之内町小中学校 児童・生徒数の推移

令和8年5月1日現在

大藪小学校	H1	H2	H3	H4	H5	H6	H7	H8	H9	H10	H11	H12	H13	H14	H15	H16	H17	H18	H19	H20	H21	H22	H23	H24	H25	H26	H27	H28	H29	H30	R1	R2	R3	R4	R5	R6	R7	R8
1年	41	35	43	34	28	25	32	30	35	30	34	40	30	33	40	34	33	37	39	33	43	47	47	39	50	58	31	47	37	49	50	42	37	33	26	23	28	20
2年	40	41	35	45	35	29	23	31	30	35	29	34	40	30	33	39	35	34	35	38	33	43	50	47	39	50	57	32	47	37	49	50	42	36	34	26	24	28
3年	40	40	41	37	45	37	29	25	32	31	35	28	33	40	29	31	39	35	33	35	38	34	42	51	47	39	50	59	32	48	38	50	50	41	37	34	26	24
4年	36	40	40	41	37	46	36	28	25	32	29	34	28	33	39	29	32	39	36	32	36	40	32	43	50	46	39	50	58	33	47	38	50	50	42	36	33	25
5年	49	37	40	41	42	40	46	38	27	25	32	30	34	28	34	40	30	33	37	35	31	39	42	34	43	51	45	42	50	58	33	46	37	49	49	42	36	32
6年	38	49	37	40	41	41	40	45	38	28	25	34	29	34	28	34	41	29	33	40	35	31	39	43	34	41	51	45	42	49	59	33	46	36	49	48	42	37
合計	244	242	236	238	228	218	206	197	187	181	184	200	194	198	203	207	210	207	213	213	216	234	252	257	263	285	273	275	266	274	276	259	262	245	237	209	189	166



輪之内町小中学校 児童・生徒数の推移

令和8年5月1日現在

輪之内中学校	H1	H2	H3	H4	H5	H6	H7	H8	H9	H10	H11	H12	H13	H14	H15	H16	H17	H18	H19	H20	H21	H22	H23	H24	H25	H26	H27	H28	H29	H30	R1	R2	R3	R4	R5	R6	R7	R8
1年	143	137	148	117	133	131	114	131	132	111	90	98	104	82	98	89	90	99	85	104	128	99	91	109	104	91	96	119	102	92	110	112	89	91	85	93	96	80
2年	120	143	136	148	117	134	132	114	131	133	112	89	98	104	83	98	90	87	98	85	105	128	98	93	110	105	92	95	120	101	90	108	113	89	91	85	93	96
3年	164	120	142	136	148	118	133	132	116	132	133	111	89	98	103	83	98	90	87	98	86	106	127	98	93	110	105	92	94	119	101	90	108	113	89	91	85	93
合計	427	400	426	401	398	383	379	377	379	376	335	298	291	284	284	270	278	276	270	287	319	333	316	300	307	306	293	306	316	312	301	310	310	293	265	269	274	269

